



НАЦИОНАЛЬНЫЙ
РАСЧЕТНЫЙ
ДЕПОЗИТАРИЙ
ГРУППА МОСКОВСКАЯ БИРЖА



Данные предоставлены по ТОП-3 инструментам, отчитываемым в Репозитарий НРД по состоянию на 31.07.2017

АНАЛИЗ ЕЖЕМЕСЯЧНОЙ СТАТИСТИКИ РЕПОЗИТАРИЯ

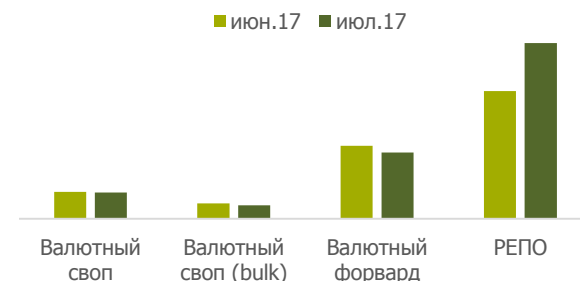
СТАТИСТИКА: ИЮНЬ 2017 / ИЮЛЬ 2017

КОЛИЧЕСТВО И ОБЪЕМ ПО СДЕЛКАМ

- валютного свопа снизились на 2,3% и 9% соответственно;
- валютного свопа (bulk) упали на 13,5% по количеству, но выросли на 12,3% по объему;
- валютного форварда упали на 9,3% и 11% соответственно;
- Сделки РЕПО количественно выросли на 37,6%, но снизились на 3,2% по объему;
- РЕПО (bulk) снизились на 5,7% по количеству и упали на 11,1% по объему.

КОЛИЧЕСТВО ДОГОВОРОВ

	Количество			Изменения, %
	Июнь 2017	Июль 2017		
Валютный своп	13 201	12 901	↘	-2,28
Валютный своп (bulk)*	7 628	6 598	↘	-13,51
Валютный форвард	35 597	32 299	↘	-9,27
РЕПО	62 253	85 663	↗	+37,60
РЕПО (bulk)*	857 067	808 309	↘	-5,69



ОБЪЕМ ДОГОВОРОВ

	Объем			Изменения, %
	Июнь 2017	Июль 2017		
Валютный своп	28 920 990 669 248	26 320 930 405 109	↘	-9,00
Валютный своп (bulk)*	314 701 234 219	353 360 192 786	↗	+12,28
Валютный форвард	2 709 456 594 577	2 412 095 213 493	↘	-10,98
РЕПО	9 781 306 990 123	9 469 831 785 552	↘	-3,19
РЕПО (bulk)*	834 797 598 995	750 461 830 025	↘	-10,11



* bulk – сделки сроком менее 4-х дней, отчитанные в bulk-сообщениях.

Данные предоставлены Репозитарием НРД по состоянию на 31.07.2017.

Настоящая информация носит справочный характер. НРД не несет ответственность за соответствие настоящей информации целям, для которых информация получается и (или) используется лицами, получающими данную информацию, в том числе, включая, но не ограничиваясь, коммерческим целям. Содержащаяся в настоящем разделе информация не является предложением ее использования в коммерческих и иных целях либо предложением НРД предоставить какие-либо услуги.



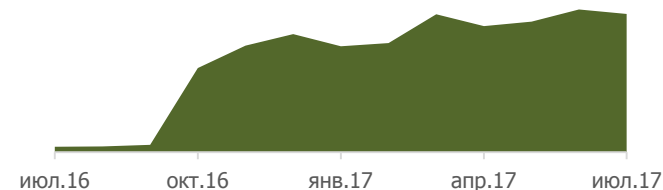
СТАТИСТИКА: ИЮЛЬ 2016 / ИЮЛЬ 2017

КОЛИЧЕСТВО И ОБЪЕМ ПО СДЕЛКАМ

- валютного свопа выросли на 18% и 35% соответственно
- валютного форварда выросли на 37% и 17,87% соответственно
- РЕПО выросли на 6 097% и на 27% соответственно (сильный рост количества сделок обусловлен большим количеством договоров коротких сделок РЕПО, отчитываемых в стандартных анкетах, без использования bulk-сообщений)

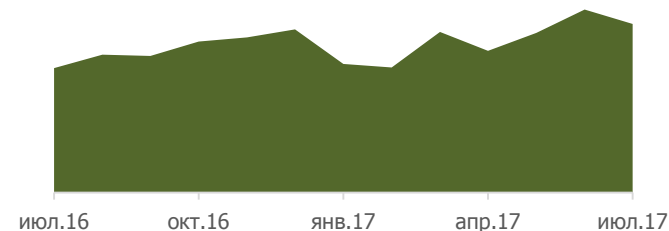
КОЛИЧЕСТВО ДОГОВОРОВ

	Количество		Изменения, %	
	Июль 2016	Июль 2017		
Валютный своп	10 897	12 901	↗	+18,39
Валютный своп (bulk)*	-	6 598	-	-
Валютный форвард	23 574	32 299	↗	+37,01
РЕПО	1 405	85 663	↗	+6097,01
РЕПО (bulk)*	-	808 309	-	-



ОБЪЕМ ДОГОВОРОВ

	Объем		Изменения, %	
	Июль 2016	Июль 2017		
Валютный своп	19 489 652 696 051	26 320 930 405 109	↗	+35,05
Валютный своп (bulk)*	-	353 360 192 786	-	-
Валютный форвард	2 046 258 284 455	2 412 095 213 493	↗	+17,87
РЕПО	7 432 127 876 752	9 469 831 785 552	↗	+27,41
РЕПО (bulk)*	-	750 461 830 025	-	-



* bulk – сделки сроком менее 4-х дней, отчитанные в bulk-сообщениях.

Данные предоставлены Репозитарием НРД по состоянию на **31.07.2017**.

«Настоящая информация носит справочный характер. НРД не несет ответственность за соответствие настоящей информации целям, для которых информация получается и (или) используется лицами, получающими данную информацию, в том числе, включая, но не ограничиваясь, коммерческим целям. Содержащаяся в настоящем разделе информация не является предложением ее использования в коммерческих и иных целях либо предложением НРД предоставить какие-либо услуги»