



НАЦИОНАЛЬНЫЙ  
РАСЧЕТНЫЙ  
ДЕПОЗИТАРИЙ  
ГРУППА МОСКОВСКАЯ БИРЖА



# АНАЛИЗ ЕЖЕМЕСЯЧНОЙ СТАТИСТИКИ РЕПОЗИТАРИЯ

Данные предоставлены по ТОП-3 инструментам,  
отчитываемым в Репозиторий НРД по состоянию  
на 28.02.2018

# СТАТИСТИКА: ЯНВ.2018 / ФЕВ.2018

## КОЛИЧЕСТВО И ОБЪЕМ ПО СДЕЛКАМ

- валютного свопа выросли на 16% и 13,7% соответственно;
- Сделки валютного свопа (bulk\*) в феврале 2018 не отчитывались;
- валютного форварда выросли на 26,4% по количеству, но снизились на 3,7% по объему;
- Сделки РЕПО выросли на 6,1% и 28% по количеству и объему соответственно;
- РЕПО (bulk\*) снизились на 1,3% по количеству, но выросли на 1,5% по объему.

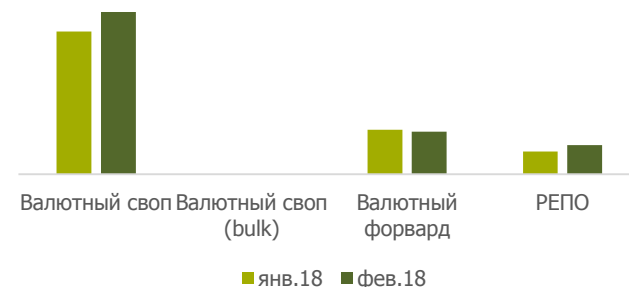
## КОЛИЧЕСТВО ДОГОВОРОВ

	Количество		Изменения, %
	Январь 2018	Февраль 2018	
Валютный своп	10 386	12 044 ↗	15,96
Валютный своп (bulk)*	0	0	
Валютный форвард	80 818	93 574 ↗	26,41
РЕПО	120 383	127 680 ↗	6,06
РЕПО (bulk)*	698 134	688 851 ↘	-1,33



## ОБЪЕМ ДОГОВОРОВ

	Объем		Изменения, %
	Январь 2018	Февраль 2018	
Валютный своп	19 643 655 431 230	22 327 207 800 609 ↗	13,66
Валютный своп (bulk)*	0	0	
Валютный форвард	6 119 310 494 212	5 891 258 948 484 ↘	-3,73
РЕПО	3 154 375 116 541	4 038 471 042 812 ↗	28,03
РЕПО (bulk)*	695 550 702 913	705 955 695 068 ↗	1,50



\* bulk – сделки сроком менее 4-х дней, отчитанные в bulk-сообщениях.

Данные предоставлены Репозитарием НРД по состоянию на 28.02.2018.

Настоящая информация носит справочный характер. НРД не несет ответственность за соответствие настоящей информации целям, для которых информация получается и (или) используется лицами, получающими данную информацию, в том числе, включая, но не ограничиваясь, коммерческим целям. Содержащаяся в настоящем разделе информация не является предложением ее использования в коммерческих и иных целях либо предложением НРД предоставить какие-либо услуги.



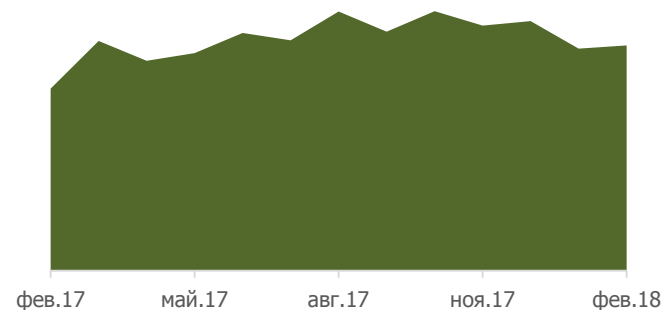
# СТАТИСТИКА: ФЕВ.2017 / ФЕВ.2018

## КОЛИЧЕСТВО И ОБЪЕМ ПО СДЕЛКАМ

- валютного свопа выросли на 12,9% и 18,6% по количеству и объему соответственно;
- Сделки валютного свопа (bulk\*) не отчитывались в феврале 2018;
- валютного форварда выросли на 73% и 74,9% соответственно;
- РЕПО выросли количественно на 87,8%, но снизились на 15,3% по объему;
- РЕПО (bulk\*) выросли на 13,7% по количеству, но снизились на 45% по объему.

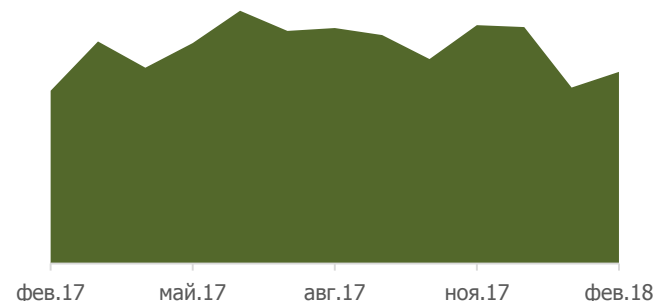
## КОЛИЧЕСТВО ДОГОВОРОВ

	Количество			Изменения, %
	Февраль 2017	Февраль 2018		
Валютный своп	10 669	12 044	↗	12,89
Валютный своп (bulk)*	7 046	0	↘	-100
Валютный форвард	54 090	93 574	↗	73,00
РЕПО	67 983	127 680	↗	87,81
РЕПО (bulk)*	605 830	688 851	↗	13,70



## ОБЪЕМ ДОГОВОРОВ

	Объем			Изменения, %
	Февраль 2017	Февраль 2018		
Валютный своп	18 825 900 104 868	22 327 207 800 609	↗	18,60
Валютный своп (bulk)*	293 846 868 613	0	↘	-100
Валютный форвард	3 367 556 649 361	5 891 258 948 484	↗	74,94
РЕПО	4 765 365 053 753	4 038 471 042 812	↘	-15,25
РЕПО (bulk)*	1 282 910 198 163	705 955 695 068	↘	-44,97



\* bulk – сделки сроком менее 4-х дней, отчитанные в bulk-сообщениях.

Данные предоставлены Репозитарием НРД по состоянию на 28.02.2018.

Настоящая информация носит справочный характер. НРД не несет ответственность за соответствие настоящей информации целям, для которых информация получается и (или) используется лицами, получающими данную информацию, в том числе, включая, но не ограничиваясь, коммерческим целям. Содержащаяся в настоящем разделе информация не является предложением ее использования в коммерческих и иных целях либо предложением НРД предоставить какие-либо услуги.



**СПАСИБО  
ЗА ВНИМАНИЕ!**



**НАЦИОНАЛЬНЫЙ  
РАСЧЕТНЫЙ  
ДЕПОЗИТАРИЙ**  
ГРУППА МОСКОВСКАЯ БИРЖА

# ПРАВОВАЯ ОГОВОРКА

- Настоящая презентация была подготовлена и выпущена НКО АО НРД (далее – «Компания»). Если нет какой-либо оговорки об ином, то Компания считается источником всей информации, изложенной в настоящем документе. Данная информация предоставляется по состоянию на дату настоящего документа и может быть изменена без какого-либо уведомления.
- Данный документ не является, не формирует и не должен рассматриваться в качестве предложения или же приглашения для продажи или участия в подписке, или же, как побуждение к приобретению или же к подписке на какие-либо ценные бумаги, а также этот документ или его часть или же факт его распространения не являются основанием и на них нельзя полагаться в связи с каким-либо предложением, договором, обязательством или же инвестиционным решением, связанными с ним, равно как и он не является рекомендацией относительно ценных бумаг компании.
- Изложенная в данном документе информация не являлась предметом независимой проверки. В нем также не содержится каких-либо заверений или гарантий, сформулированных или подразумеваемых и никто не должен полагаться на достоверность, точность и полноту информации или мнения, изложенного здесь. Никто из Компании или каких-либо ее дочерних обществ или аффилированных лиц или их директоров, сотрудников или работников, консультантов или их представителей не принимает какой-либо ответственности (независимо от того, возникла ли она в результате халатности или чего-то другого), прямо или косвенно связанной с использованием этого документа или иным образом возникшей из него.
- Данная презентация содержит прогнозные заявления. Все включенные в настоящую презентацию заявления, за исключением заявлений об исторических фактах, включая, но, не ограничиваясь, заявлениями, относящимися к нашему финансовому положению, бизнес-стратегии, планам менеджмента и целям по будущим операциям являются прогнозными заявлениями. Эти прогнозные заявления включают в себя известные и неизвестные риски, факторы неопределенности и иные факторы, которые могут стать причиной того, что наши нынешние показатели, достижения, свершения или же производственные показатели, будут существенно отличаться от тех, которые сформулированы или подразумеваются под этими прогнозными заявлениями. Данные прогнозные заявления основаны на многочисленных презумпциях относительно нашей нынешней и будущей бизнес-стратегии и среды, в которой мы ожидаем осуществлять свою деятельность в будущем. Важнейшими факторами, которые могут повлиять на наши нынешние показатели, достижения, свершения или же производственные показатели, которые могут существенно отличаться от тех, которые сформулированы или подразумеваются этими прогнозными заявлениями являются, помимо иных факторов, следующие:
  - восприятие рыночных услуг, предоставляемых Компанией и ее дочерними обществами;
  - волатильность (а) Российской экономики и рынка ценных бумаг и (b) секторов с высоким уровнем конкуренции, в которых Компания и ее дочерние общества осуществляют свою деятельность;
  - изменения в (а) отечественном и международном законодательстве и налоговом регулировании и (b) государственных программах, относящихся к финансовым рынкам и рынкам ценных бумаг;
  - ростом уровня конкуренции со стороны новых игроков на рынке России;
  - способностью успевать за быстрыми изменениями в научно-технической среде, включая способность использовать расширенные функциональные возможности, которые популярны среди клиентов Компании и ее дочерних обществ;
  - способность сохранять преемственность процесса внедрения новых конкурентных продуктов и услуг, равно как и поддержка конкурентоспособности;
  - способность привлекать новых клиентов на отечественный рынок и в зарубежных юрисдикциях;
  - способность увеличивать предложение продукции в зарубежных юрисдикциях.
- Прогнозные заявления делаются только на дату настоящей презентации, и мы точно отрицаем наличие любых обязательств по обновлению или пересмотру прогнозных заявлений в настоящей презентации в связи с изменениями наших ожиданий, или перемен в условиях или обстоятельствах, на которых основаны эти прогнозные заявления.

